

全警協デジタル マイページ 操作マニュアル

全警協eラーニング
(受講者用)

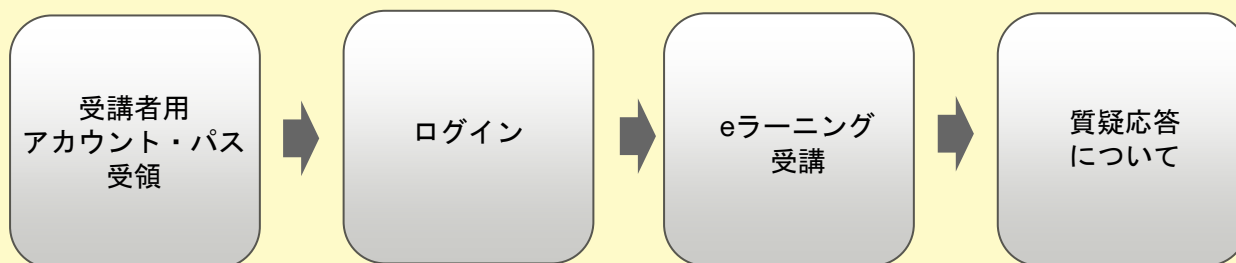


「全警協デジタルマイページ」とは、(一社)全国警備業協会が行っているeラーニングに関するシステムです。「全警協eラーニング」は「全警協デジタルマイページ」よりご受講いただきます。

※ここでは、全警協eラーニング受講者の方に向けたの受講方法について記述します。


受講前に必ずご確認ください。

全警協eラーニング受講全体の流れ



全警協デジタルマイページURL

<https://ajssa-e-learning.com/>



QRコードからも
ログイン画面に入れます。



受講者用マニュアル

受講者用
アカウント・パス
受領



ログイン



eラーニング
受講




質疑応答
について

所属する警備会社の担当者（以下、「事業管理者」）から
受講者用のアカウント名とパスワードをもらってください

ログイン用URL: <https://ajssa-e-learning.com/>
ログインID: 事業担当者様からの支給
ログインPW: 事業担当者様からの支給

事業管理者にメールアドレスを伝えておくと便利です



受講者用
アカウント・パス
受領



ログイン



eラーニング
受講



質疑応答
について

ログイン方法にはマウスがあると便利です



全警協デジタルTOPページより「ログイン」をクリックします
※下の「マイページログイン」をクリックしても同じ画面（ログイン画面）に展開します

以後、このマークを見たらマウスの左側のボタンを1回押してください。（クリック）



受講者用マニュアル

受講者用
アカウント・パス
受領

ログイン

eラーニング
受講

質疑応答
について

担当者から教えてもらったアカウント名とパスワードを入力しましょう
コピー&ペースト（通称コピペ）ができるのと楽です

一般社団法人 全国警備業協会
All Japan Security Service Association

ログイン

メールアドレスまたはアカウント名

パスワード

ログイン

CLICK!

パスワードを忘れたら

トップ画面が展開します

全警協デジタル
マイページ

全警協デジタルマイページについて

全警協が行うeラーニングによる講義

全警協eラーニング【マニュアル】

全警協e-learning

受講者用
アカウント・パス
受領

ログイン

eラーニング
受講

質疑応答
について

eラーニング受講手順：ご希望の全警協eラーニング講座をクリックします

全警協e-learning

全警協eラーニング Ajssa2201~2210 警備員教育教本を使用した基本的な警備員教育 **CLICK!**

全警協eラーニング Ajssa2301~2310 特別講習教本検定取得に役立つ **CLICK!**

全警協eラーニング Ajssa2201~2210 警備員教育教本を使用した基本的な警備員教育 新任教育用10時間 (1号警備)	全警協eラーニング Ajssa2301~2310 特別講習教本検定取得に役立つ 新任教育用10時間 (2号警備)	全警協eラーニング Ajssa2401~2408 警備員教育教本を使用した基本的な警備員教育 現任教育用6時間 (1号警備)	全警協eラーニング Ajssa2309~2312 特別講習教本検定取得に役立つ 現任教育用6時間 (2号警備)
--	---	---	--

CLICK!

該当するコースが展開されます

※マイコースに追加されます※

全警協デジタル
マイページ

学習中のコース

全警協eラーニング
新任教育用10時間 (1号警備)

セットコース
新任教育用10時間 (1号警備)

全警協eラーニング
新任教育用10時間 (1号警備)



受講者用マニュアル

- 受講者用
アカウント・パス
受領
- ↓
- ログイン
- ↓
- eラーニング
受講**
- ↓
- 質疑応答
について

動画視聴方法（1回目）



該当レクチャーが展開されます



「受講する」又は
「レクチャー名」をクリック

- 受講者用
アカウント・パス
受領
- ↓
- ログイン
- ↓
- eラーニング
受講**
- ↓
- 質疑応答
について

全警協eラーニング講座ではインカメラによる不正チェックを行うため、カメラへのアクセス許可のメッセージが表示されます



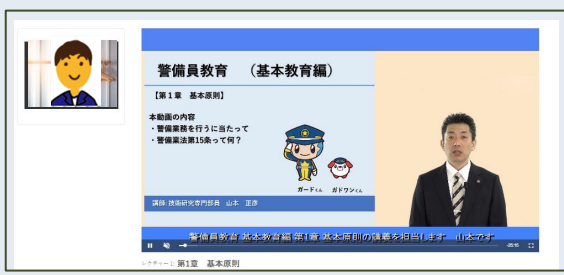
許可をリクエストを
クリック



カメラの動作を確認する
をクリック



レクチャーページへ
をクリック



動画視聴が可能になります



受講者用マニュアル

受講者用
アカウント・パス
受領



ログイン



eラーニング
受講



質疑応答
について

動画視聴方法（1回目）

警備員教育 (基本教育編)

【第1章 基本原則】

本動画の内容

- ・警備業務を行うに当たって
- ・警備業法第15条って何？

講師: 技術研究専門員 山本 正彦

ガードくん ガドワンくん

警備員教育 基本教育編 第1章 基本原則の講義を担当します 山本です



受講者用
アカウント・パス
受領



ログイン



eラーニング
受講



質疑応答
について

動画視聴方法（2回目以降：視聴完了したレクチャーを再度視聴する場合）

全警協eラーニング

新任教育用10時間 (1号警備)

基本教育編 第1章 基本原則 (講師: 山本正彦)

※初回の視聴を終えたレクチャーは、NOが青く表示されます

視聴完了したレクチャーを再度視聴する場合、「早送り・巻き戻し・再生位置の移動・再生速度の選択・ピクチャー イン ピクチャー」の機能が追加されます。



10秒巻き戻し 10秒早送り




再生位置の移動

全国警備業協会

eラーニングコンテンツ

第1章 基本原則



再生速度の選択



ピクチャー イン ピクチャー (動画を小さなプレーヤーとして表示しながら他のアプリを使用できる機能です)



受講者用マニュアル

受講者用
アカウント・パス
受領



ログイン




eラーニング
受講



質疑応答
について

クリックをした講座はマイコースに「学習中のコース」として表示されます
復習の際などはご活用ください



「マイコース」にマウス
を合わせると学習中のコ
ースが表示されます

講座画面が展開します



受講者用
アカウント・パス
受領



ログイン



eラーニング
受講



質疑応答
について

警備業法施行規則第38条において警備員教育の法定教育の一部をEラーニングで行うことができますが、4つの要件のうちの1つに「質疑応答を行えるもの」とあります

当該質疑応答については、即時性を求めていますので、後日、メールや対面講習時にするようにお願いします

そのためにはメモを取ることも重要ですので、Eラーニング受講中にメモ取りできるような準備をしておきましょう



注意事項


アカウント名とパスワードを忘れないようにしてください。

メモ欄

今回発行したアカウント名

今回発行したパスワード

注意事項



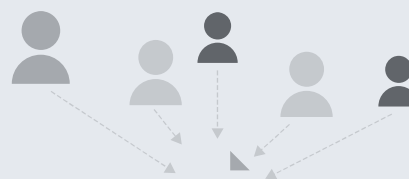
本システムは、モバイル（スマートフォン等）からもログインできます

皆さまの受講者用のアカウント名、パスワードは、年度契約となり、アカウント開通後から当該年度末の3月31日までしかログインできませんのでご注意ください。

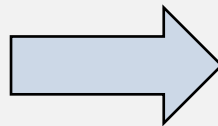
年度内有効

アカウント開通後～当該年度末（3月31日）まで有効

受講者



警備事業者



継続してログインできます

全警協eラーニング全体についてご不明な点がございましたら、（一社）全国警備業協会 全警協eラーニング運営事務局までご連絡ください。

一般社団法人 全国警備業協会 全警協eラーニング運営事務局

電話番号 03-3342-5821（平日9時～17時）

なお、本システムは、(株)Gakken LXがシステム管理を代行しております。システムの使用についてのお問合せは、下記の連絡先までお願いいたします。

全警協eラーニング申込受付システム代行業者

運営事務局代行(株)Gakken LX

電話番号

メールアドレス

03-4330-4023（平日9時～17時）

support-ajssa@gakkenlx.co.jp