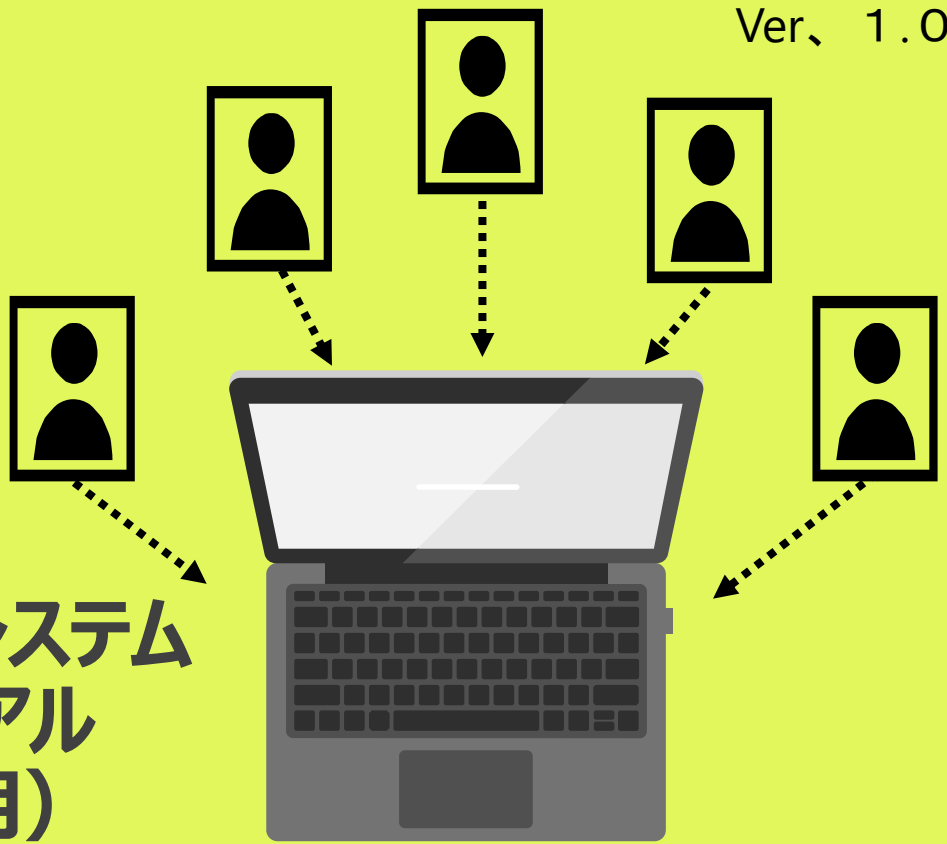


特別講習 申込受付システム 使用マニュアル (受講者用)



2025年4月から特別講習の申込み、デジタル化しました。


実際の運用は、実施団体の都道府県の警備業協会ごとに異なりますので、本システムを活用の際は、当該マニュアルをご参照のうえ、お申込みください。

警備業者登録を行ったのち、受講者情報登録の必要があります

(一社) 警備員特別講習事業センターのホームページ又は所属する都道府県協会のホームページから警備業者登録を行います。

<https://csst-online.com/>

下記、QRコードからもログイン画面に入れます。

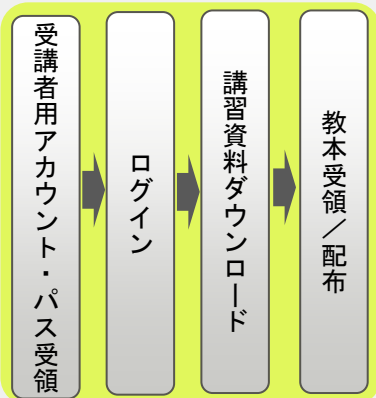


**現在、Eラーニング
準備中です**

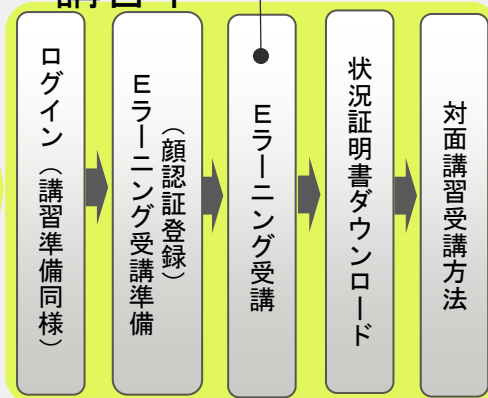
受講後



講習準備



講習中



講習準備

受講者アカウント
・パス受領



ログイン



講習資料
ダウンロード



教本受領/配布

所属する警備会社の担当者が特別講習の申込手続きを行っているので、担当者から受講者用のアカウント名とパスワードをもらってください



メールを登録しておく则便利です

※ 受講される方は、担当者にメールアドレスを伝えておくといいでしょ
また、スマートフォンでも登録可能です



講習準備

受講者アカウント
・パス受領



ログイン



講習資料
ダウンロード



教本受領/配布

ログイン方法にはマウスがあると便利です

以後、このマークを見たらマウスの左側のボタンを1回押してください。(クリック)

CLICK!

トップ画面が展開します

担当者から教えてもらったアカウント名とパスワードを入力しましょう
コピー&ペースト（通称コピペ）ができると楽です

講習準備

受講者アカウント
・パス受領



ログイン




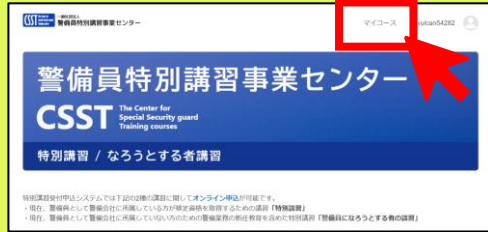
講習資料
ダウンロード



教本受領/配布

講習資料がマイコースに登録されますので、併せてご確認ください。

トップ画面の「マイコース」
にマウスを合わせます



ダウンロードメニュー
画面が展開します



講習準備

受講者アカウント
・パス受領



ログイン



講習資料
ダウンロード




教本受領/配布

「受講する」をクリックします



レクチャー1の資料が表示され
ます



講習準備

講習資料
ダウンロード



教本受領/配布



受講者用アカウント
/パス受領



状況証明書
ダウンロード

レクチャー1の資料の「ダウンロード」ボタンをクリックします

1. 大旗による車両誘導要領

目的…大旗を使用した車両誘導を行なうときの、適切な位置の選定及び合図の基本、「徐行・停止・進行・幅寄せ」を、習得する。

実技ポイント!! ①ひじや手首を曲げない → 合図実施中の旗をできるだけ大きく綺麗に魅せる。

レクチャー1: 交通誘導警備業務2級実技資料

ダウンロード

完了して次のレクチャーへ

1. 大旗による車両誘導要領

【実技要領】

1 「実施要領」

2 「目的」

3 「合図」

4 「実技ポイント」

PDFデータが展開されます



講習準備

講習資料
ダウンロード



教本受領/配布



受講者用アカウント
/パス受領



状況証明書
ダウンロード

ダウンロードを終えたら「完了して次のレクチャーへ」をクリックします

1. 大旗による車両誘導要領

実技ポイント!! ①ひじや手首を曲げない → 合図実施中の旗をできるだけ大きく綺麗に魅せる。

レクチャー1: 交通誘導警備業務2級実技資料

ダウンロード

完了して次のレクチャーへ

(資料ダウンロード) 交通誘導警備業務2級 特別講習

0/3のレクチャーを完了しました

特別講習
<交通誘導警備業務2級>
事前講習用学科資料

レクチャー2の資料が展開します

講習準備

講習資料
ダウンロード



教本受領/配布



受講者用アカウント
/パス受領



状況証明書
ダウンロード

同様の方法ですべてのレクチャーの資料のダウンロードを終えます



「コースを完了する」
をクリックします



レクチャー終了画面が展開します

講習準備

受講者アカウント
・パス受領



ログイン



講習資料
ダウンロード



教本受領/配布

教本は、A4サイズの本です
講習資料のようにダウンロードするわけではありません
受講する特別講習の種別に応じた教本が、担当者が
指定した住所に送られます
教本は、概ね講習開始1ヶ月前に届きます
確実に受取り、講習の準備を進めましょう



講習中

ログイン

Eラーニング受講準備
(顔認証登録)

Eラーニング受講

状況証明書
ダウンロード

対面講習受講方法

ログイン方法にはマウスがあると便利です

以後、このマークを見たらマウスの左側のボタンを1回押してください。(クリック)

ログイン

メールアドレスまたはアカウント名

パスワード

ログイン

トップ画面が展開します

担当者から教えてもらったアカウント名とパスワードを入力しましょう
コピー＆ペースト（通称コピペ）ができると楽です

講習中

ログイン

Eラーニング受講準備
(顔認証登録)

Eラーニング受講

状況証明書
ダウンロード

対面講習受講方法

トップ画面の「マイコース」にマウスを合わせます

マイコース vulcan54282

警備員特別講習事業センター
CSST
特別講習 / なろうとする者講習

マイコース画面が展開しますので、コースをクリックします

マイコース vulcan54282

【東京】交通誘導警備業務2級 特別講習
申込

交通誘導警備業務2級 特別講習 交通誘導警備業務2級

CLICK!

詳細画面が展開しますので、「受講する」をクリックします

マイコース vulcan54282

特別講習
交通誘導警備業務2級

受講する

CLICK!

「許可をリクエスト」をクリックします

許可をリクエスト

CLICK!

講習中

ログイン



Eラーニング受講準備
(顔認証登録)



Eラーニング受講



状況証明書
ダウンロード



対面講習受講方法

「許可をリクエスト」をクリックするとカメラが起動し、問題がなければ、「カメラの動作を確認する」をクリックします

カメラ確認画面展開後に「レクチャーページへ」をクリックします



Eラーニング画面が展開されます

現在、Eラーニングを準備していますが、受講票の代用となる「Eラーニング受講状況証明書」の発行のために必要な手続きとなりますので、必ず、実施するようにしてください



講習中

ログイン



Eラーニング受講準備
(顔認証登録)



Eラーニング受講



状況証明書
ダウンロード



対面講習受講方法



現在、Eラーニング
準備中です



講習中

ログイン



Eラーニング受講準備
(顔認証登録)



Eラーニング受講



状況証明書
ダウンロード



対面講習受講方法



警備会社の管理者にメールに添付されているURLから状況証明書をダウンロードできます
受講者のメールアドレスを登録している場合は、受講者にもメールされます
状況証明書は受講票の代用となりますので、対面講習受講の際に持参してください

件名「特別講習 受講者アカウント通知」

(本文)

お申込みいただいた講習について、受講が決定いたしました。
講習種別：交通誘導警備業務

受講者のログイン情報は以下の通りです。
受講者氏名：警備太郎

ログインID：*****

パスワード：*****

テキストが到着しましたら受講を開始してください。

講習中

ログイン



Eラーニング受講準備
(顔認証登録)



Eラーニング受講



状況証明書
ダウンロード



対面講習受講方法

メールに記載された合言葉を入力してファイルをダウンロードしてください

ログイン

InfiniCLOUD

「welcome_to_infinicloud_Japanese.pdf」をダウンロードします。

認証をダウンロードしてください。

合言葉

CLICK!

ログイン

InfiniCLOUD

「welcome_to_infinicloud_Japanese.pdf」をダウンロードします。

認証をダウンロードしてください。

ファイル名	welcome_to_infinicloud_Japanese.pdf
サイズ	185.38 KB
更新日時	2025/03/16 22:23:49 +0900

ダウンロード

合格した場合

受講後

合否の確認



修了証ダウンロード



申請書ダウンロード



警察署に申請

合否はメールにて通知いたします



件名「特別講習 結果通知」

(本文)

講習へのご参加ありがとうございました。

講習会修了証明書が発行されましたので下記のURLにアクセスしてダウンロードしてください。

(ダウンロード手順)

...

<ダウンロードURL>



受講後

合否の確認



修了証ダウンロード



申請書ダウンロード



警察署に申請

警備会社の管理者又は受講者のメールに記載されたURLから講習会修了証明書のダウンロードが可能です



このファイルはInfiniCLOUDで共有されています。

「welcome_to_infinicloud_Japanese.pdf」をダウンロードします。

認定証をダウンロードしてください。

ログイン

アカウントをお持ちではない方は

アカウント作成

1分で簡単登録！今すぐスタート！

ログインせずに進む

CLICK!



合格した場合

受講後

合否の確認



修了証ダウンロード



申請書ダウンロード



警察署に申請

メールに記載された合言葉を入力してファイルをダウンロードしてください。

ログイン

InfiniCLOUD

「welcome_to_infinicloud_Japanese.pdf」をダウンロードします。

認証証をダウンロードしてください。

パスワード

送信 **CLICK!**

ログイン

InfiniCLOUD

「welcome_to_infinicloud_Japanese.pdf」をダウンロードします。

認証証をダウンロードしてください。

ファイル名	welcome_to_infinicloud_Japanese.pdf
サイズ	185.38 KB
更新日時	2025/03/16 22:23:49 +0900

ダウンロード **CLICK!**



受講後

合否の確認



修了証ダウンロード



申請書ダウンロード



警察署に申請

- 合格証明書交付申請書
- 添付書類
 1. 履歴書
 2. 個人番号(マイナンバー)が記載されていない住民票の写し(本籍地(外国人の場合は国籍等)を記載のもの)(コピー不可)
 3. 講習会修了証明書(交付日から1年以内のものに限ります)
 4. 営業所に属することを疎明する書面(営業所所属証明書)
警備員の所属する営業所の所在地を管轄する警察署に提出する場合
住居地の公安委員会と異なる場合に限ります
 5. 身分証明書
 6. 医師の診断書
 7. 誓約書
 8. 写真1枚
申請の6か月以内に撮影した無帽、正面、上3分身、無背景の縦3.0センチメートル、横2.4センチメートルの写真で、その裏面に氏名及び撮影年月日を記入したもの
- 手数料10,000円

申請書を記入のうえ、必要書類をそろえ、所轄の警察署(警備業担当)にご提出ください

不合格だった場合

受講後

合否の確認



受講証ダウンロード



再講習受講（任意）

合否はメールにて通知いたします。



件名「特別講習 結果通知」

(本文)

講習へのご参加ありがとうございました。

恐れ入りますが
講習会受講証明書が発行されましたので下記のURLに
アクセスしてダウンロードしてください。

(ダウンロード手順)

...

<ダウンロードURL>

* * * * *



受講後

合否の確認



受講証ダウンロード



再講習受講（任意）

警備会社の管理者又は受講者のメールに記載されたURLから講習会受講証明書のダウンロードが可能です

 **InfiniCLOUD**

このファイルはInfiniCLOUDで共有されています。

「welcome_to_infinicloud_Japanese.pdf」をダウンロードします。

認証をダウンロードしてください。

ログイン

アカウントをお持ちではない方は

アカウント作成

1分で簡単登録！今すぐスタート！

ログインせずに進む

CLICK!



不合格だった場合

受講後

合否の確認



受講証ダウンロード



再講習受講（任意）

メールに記載された合言葉を入力してファイルをダウンロードしてください。

ログイン

InfiniCLOUD

「welcome_to_infinicloud_Japanese.pdf」をダウンロードします。

認定証をダウンロードしてください。

送信 **CLICK!**

ログイン

InfiniCLOUD

「welcome_to_infinicloud_Japanese.pdf」をダウンロードします。

認定証をダウンロードしてください。

ファイル名	welcome_to_infinicloud_Japanese.pdf
サイズ	185.38 KB
更新日時	2025/03/16 22:23:49 +0900

ダウンロード **CLICK!**



受講後

合否の確認



受講証ダウンロード



再講習受講（任意）

警備員特別講習事業センター

CSST The Center for
Special Security guard
Training courses

特別講習 / なろうとする者講習

特別講習受付申込システムでは下記の2種の講習に関してオンライン申込が可能です。

- 現在、警備員として警備会社に所属している方が検定資格を取得するための講習【特別講習】
- 現在、警備員として警備会社に所属していない方のための警備業務の新任教育を含めた特別講習【警備員になろうとする者の講習】

特別講習

現在、申込ができる講習は以下のとおりです

北海道
北海道

東北
青森 岩手 秋田 宮城 山形 福島 新潟

関東
茨城 栃木 群馬 山梨 長野 埼玉 千葉 東京 神奈川 静岡

再講習の受講を希望される方は、自身の所属する警備会社へご相談のうえ、再度、本システムを使用しお申込みください。

また、申込は、警備会社のご担当者様が行います。

なお、再講習は行われられない場合もあります

今回、発行した受講者用のアカウント名とパスワードは1年間有効です。下のメモ欄を活用して、忘れないようにしてください。


メモ欄

今回発行したアカウント名

今回発行したパスワード



注意事項

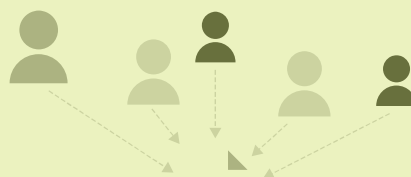


本システムは、モバイル（スマートフォン等）からもログインできます


事業管理者用のID、パスワードは、登録が継続されますが、受講者用のID、パスワードは、講習会修了証明書又は講習会受講証明書の交付日から1年間はログインできますが、1年を超えるとログインできなくなりますのでご注意ください。

講習会修了証明証等の交付日から
1年間ログイン可能

受講者



警備事業者



継続してログインできます

特別講習全体についてご不明な点がございましたら、（一社）警備員特別講習事業センターまでご連絡ください。

一般社団法人 警備員特別講習事業センター 電話番号 03-5321-7655（平日9時～17時）

なお、本システムは、(株)Gakken LXがシステム管理を代行しております。システムの使用についてのお問合せは、下記の連絡先までお願いいたします。

特別講習申込受付システム代行業者

サポート窓口 (株)Gakken LX

電話番号

メールアドレス

03-4330-4023（平日9時～17時）

support-ajssa@gakkenlx.co.jp