

特別講習 申込受付システム 使用マニュアル (警備業者様用)




2025年4月から特別講習の申込が、デジタル化することが可能となりました。
実際の運用は、実施団体の都道府県の警備業協会ごとに異なりますので、本システムを活用の際は、当該マニュアルをご参照のうえ、お申込みください。

警備業者登録を行う必要があります

(一社) 警備員特別講習事業センターのホームページ又は所属する都道府県協会のホームページから警備業者登録を行います。

<https://csst-online.com/>

下記、QRコードからもログイン画面に入れます。



受講後



受講申込

<https://gakken-lx-20.share-wis.com/signup/entry> 左記、URLに入ります

事業管理者
アカウント登録

仮申込
(コース・日程選択)

受講者情報入力
従事証明書添付

決済/入力フォーム

領収書発行手続き

メールアドレスを入力します

「メールアドレスで登録」
クリックします

メールアドレスで登録

CLICK!

お申込み後、事務局で登録を行います。
登録後、eラーニングお申込のご案内をメールで送
メール送付まで2、3営業日いただく場合がございますので、何卒ご
了承いただきますようお願い申し上げます。

以後、このマークを見たらマウスの
左側のボタンを1回押してください。
(クリック)

入力画面が展開します

受講申込

登録画面に必要な事項を入力します

事業管理者
アカウント登録

仮申込
(コース・日程選択)

受講者情報入力
従事証明書添付

決済/入力フォーム

領収書発行手続き

メールアドレスを入力します
(すでに上記で登録したメール
アドレスが表示されています)

パスワード (任意で6桁以上の数字
又は小文字アルファベット等決定し
てください) を入力します

事業所名を入力します

担当者名を入力してください

加盟/みなし加盟/非加盟をプルダウン
から選択してください

加盟=下記、「所属する都道府県協会」に加盟している

みなし加盟=下記、「所属する都道府県協会」以外に加盟している

非加盟=どの都道府県協会にも加盟していない

認定番号を入力してください
(標識記載の番号)

例: 認定の番号 ○○○○ (8桁数字)

所属している都道府県協会を入力してください

トップ画面が展開します

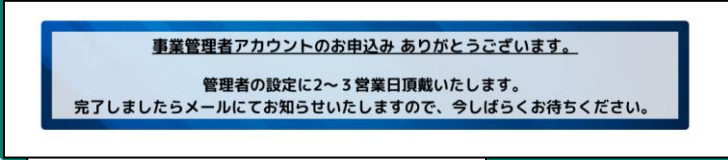
受講申込



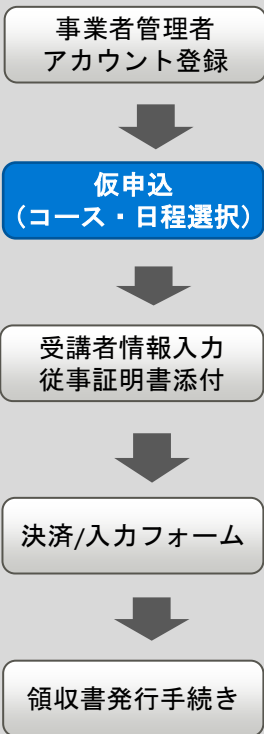
画面はトップページへ移動します
申込完了のお知らせが表示されます



アカウント登録完了
のメールが届きます



受講申込



トップ画面を開きます



会場を選択し、クリックします



「申込」をクリックします



申込画面が展開します

受講申込

事業者管理者
アカウント登録



仮申込
(コース・日程選択)



受講者情報入力
従事証明書添付



決済/入力フォーム

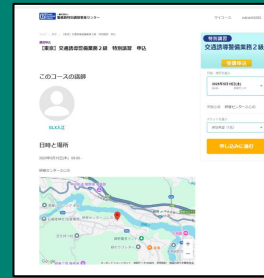


領収書発行手続き

「選択してください」をクリックします



希望の日程をクリックします



地図が展開し、
人数が選択
できるよう
なります



受講申込

事業者管理者
アカウント登録



仮申込
(コース・日程選択)



受講者情報入力
従事証明書添付



決済/入力フォーム



領収書発行手続き

「参加希望 (1名)」をクリックします



人数が選択できます
人数をクリックします



「申し込みに進む」をクリックする

受講申込

事業者管理者
アカウント登録

仮申込
(コース・日程選択)

受講者情報入力
従事証明書添付

決済/入力フォーム

領収書発行手続き

仮申込完了の案内が表示されます



確認メールが届きます

「次に進む」をクリックする

仮申込の確認画面が展開されます



受講申込

事業者管理者
アカウント登録

仮申込
(コース・日程選択)

受講者情報入力
従事証明書添付

決済/入力フォーム

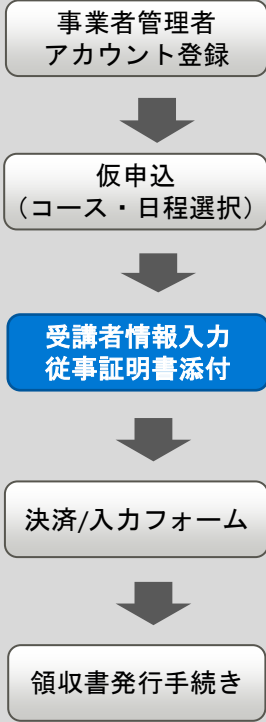
領収書発行手続き

本申込時に必要な書類やご案内がマイコースに登録されますので、併せてご確認ください。

トップ画面の「マイコース」にマウスを合わせます

仮申込を終えたコースが確認できます

受講申込

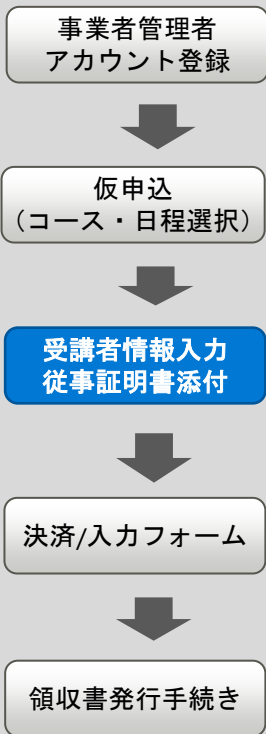


仮申込のコースを
クリックします

仮申込のコースの
詳細が展開します



受講申込



【本申込に関するご案内】
のコースをクリックします

本申込に必要な書類フォーマットと案内が展開します

「受講する」を
クリックします

ダウンロード画
面が展開します



受講申込

各フォーマット資料のダウンロードをクリックします

事業者管理者
アカウント登録



仮申込
(コース・日程選択)



受講者情報入力
従事証明書添付



決済/入カフォーム



領収書発行手続き

以下のボタンから資料をダウンロードしましょう。

資料ファイルダウンロードリンク **CLICK!**

特別講習 申込書フォーマット

各種データのWordデータ
がダウンロードされます

資料ファイルダウンロードリンク **CLICK!**

1 レクチャー 従事証明書フォーマット

完了して次のレクチャーへ **CLICK!**

「完了して次のレクチャーへ」をクリックします



受講申込

「完了して次のレクチャーへ」のクリックを適宜行い
講習のご案内もダウンロードしてご確認ください。

事業者管理者
アカウント登録



仮申込
(コース・日程選択)



受講者情報入力
従事証明書添付



決済/入カフォーム



領収書発行手続き

以下のボタンから資料をダウンロードしましょう。

資料ファイルダウンロードリンク **CLICK!**

特別講習受講案内 (2級例)

交通誘導警備業務2級特別講習「本講習」実施のご案内

1. 講習名称
2. 講習日程
3. 講習場所
4. 受講料
5. 定員
6. 受講申し込みの手続き
7. 申し込みに関するお問い合わせ

コースを完了する **CLICK!**

「コースを完了する」
をクリックします

レクチャー完了画面が展開します

受講申込

事業者管理者
アカウント登録



仮申込
(コース・日程選択)



受講者情報入力
従事証明書添付



決済/入力フォーム



領収書発行手続き



受講が決定した方へ本申込書類の提出フォームのURLがメールで届きます

受講者1名分
(受講申込人数分の入力を行います)

420 特別講習「施設警備1級」仮申込フォーム

申込書、従事証明書は規定の用紙に記入してPDFで提出してください。
・申請書（用紙のダウンロードはこちら）
・従事証明書（用紙のダウンロードはこちら）

お申込者氏名

お申込者氏名を入力してください

所属企業名

受講者氏名

従事証明書

PDFファイルを選択
クリックして開く

従事証明書は1つ以上登録してください。

「申請書」を提出
「従事証明書」を提出
「写真データ」を提出
「事業者管理者のメールアドレス」等々の情報を入力します



受講申込

事業者管理者
アカウント登録



仮申込
(コース・日程選択)



受講者情報入力
従事証明書添付



決済/入力フォーム



領収書発行手続き

提出内容のご確認後、「送信する」をクリックします

420 特別講習「施設警備1級」仮申込フォーム

申込書、従事証明書は規定の用紙に記入してPDFで提出してください。
・申請書（用紙のダウンロードはこちら）
・従事証明書（用紙のダウンロードはこちら）

お申込者氏名
入江

所属企業名

受講者氏名

従事証明書
様式紙_一部編 (1).pdf

戻る 送信する **CLICK!**

申込完了の案内が表示されます

仮申込みありがとうございます。
申込人数が超過した場合、受講は抽選となります。
また、申込人数が定員を大幅に下回った場合には開催を中止させていただきます。結果につきましては開催の約1か月前にお知らせいたします。

戻る

受講申込

事業者管理者
アカウント登録



仮申込
(コース・日程選択)



受講者情報入力
従事証明書添付



決済/入力フォーム



領収書発行手続き



ご受講が決定しましたらメールにて決済に関する
ご案内をお送りさせていただきます

件名「特別講習 受講者アカウント通知」

(本文)

お申込みいただいた講習について、申込書類の確認が完了いたしました。

講習種別：交通誘導警備業務

下記のURLから決済を完了してください。



受講申込

事業者管理者
アカウント登録



仮申込
(コース・日程選択)



受講者情報入力
従事証明書添付



決済/入力フォーム



領収書発行手続き

コース、受講者数、受講料を確認し、「コースを受講」を
クリックします

マイコース yamada_4

トップ > 【特別講習】施設警備業務2級 特別講習 決済1名分

このコース

【特別講習】
交通誘導警備業務2級
(受講者1名分)

購入

価格(税込み)
¥33,000

コースを受講 **CLICK!**

安心の30日間返金保証

このコースには、の動画レクチャーが含まれています。

学習期間の制限なし。購入後は永遠に受講し放題。

お支払い方法の選択

クレジットカード

カード番号
1234 1234 1234 1234 **自動入力 link**

カード名義
TARO YAMADA

有効期限
月 / 年

セキュリティコード
セキュリティコード

このクレジットカード情報を登録する

決済画面が展開します

受講申込

事業者管理者
アカウント登録



仮申込
(コース・日程選択)



受講者情報入力
従事証明書添付



決済/入力フォーム



領収書発行手続き

画面の案内に沿って、決済情報を入力してください

お支払い方法の選択

クレジットカード

カード番号
1234 1234 1234 1234 [自動入力 link](#)

カード名義
TARO YAMADA

有効期限
月 / 年

セキュリティコード
セキュリティコード

このクレジットカード情報を登録する

銀行振込

お振込み時にご利用される銀行口座の名義人（お名前（カタカナ））を下記にご記入ください。

振込名義人
全角カタカナ
全角カタカナ



受講申込

事業者管理者
アカウント登録



仮申込
(コース・日程選択)



受講者情報入力
従事証明書添付



決済/入力フォーム



領収書発行手続き

ご入金後、領収証がダウンロードできます
トップ画面のログイン名にマウスを合わせます

アカウントメニュー
が展開します

「購入履歴」が展開します

「購入履歴」をクリック
してください

購入履歴	購入日	金額	お支払い方法	受講期間
交通指導警備業務2級	2024年8月16日		クレジットカード	2024年8月30日 領収書

受講申込

事業者管理者
アカウント登録



仮申込
(コース・日程選択)



受講者情報入力
従事証明書添付



決済/入力フォーム



領収書発行手続き

発行したい講習の「領収書」をクリックします

トップ > 購入履歴

購入履歴

	購入日	金額	お支払い方法	受講期限
<small>特別講習</small> 交通誘導警備業務2級	2024年8月16日		クレジットカード	2024年8月30日 領収書

確認画面が展開します

× 領収書発行

領収書宛名 様 ▼

領収書に表示する宛名を入力してください。
発行後は変更ができませんので注意してください。

領収書を発行する



受講申込

事業者管理者
アカウント登録



仮申込
(コース・日程選択)



受講者情報入力
従事証明書添付



決済/入力フォーム



領収書発行手続き

領収書の宛名の入力画面が表示されますので、
宛名を入力してください
※宛名入力は必須です

× 領収書発行

領収書宛名 様 ▼

領収書に表示する宛名を入力してください。
発行後は変更ができませんので注意してください。

領収書を発行する

受講申込

事業者管理者
アカウント登録



仮申込
(コース・日程選択)



受講者情報入力
従事証明書添付



決済/入力フォーム



領収書発行手続き

領収書が発行されますので、印刷または保存を行ってください

領収書

領収書ID 846818

GakkenLX

様

発行日: 2024年9月27日

お支払い方法: クレジットカード

税し: 講習受講料として

一般社団法人 警備員特別講習事業センター

東京都新宿区西新宿 1-25-1 新宿センタービル 32F

アイテム	日付	数量	価格
【決済確認用】デモ口座	2024年9月27日	1	¥ 100
		合計	¥ 100 (非課税)

講習準備

講習資料
ダウンロード



教本受領/配布



受講者用アカウント
/パス受領

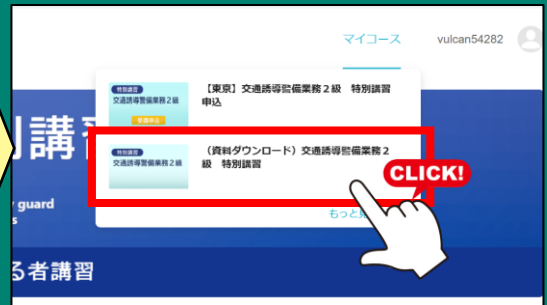
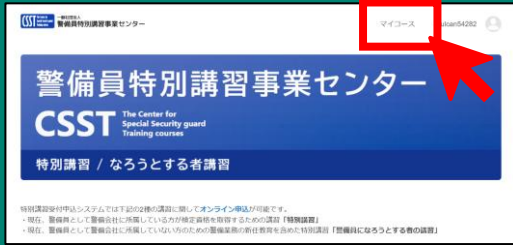


状況証明書
ダウンロード

講習資料がマイコースに登録されますので、併せてご確認ください。

トップ画面の「マイコース」
にマウスを合わせます

「(資料ダウンロード) 交通
…」をクリックします



ダウンロードメニュー
画面が展開します

講習準備

講習資料
ダウンロード



教本受領/配布



受講者用アカウント
/パス受領

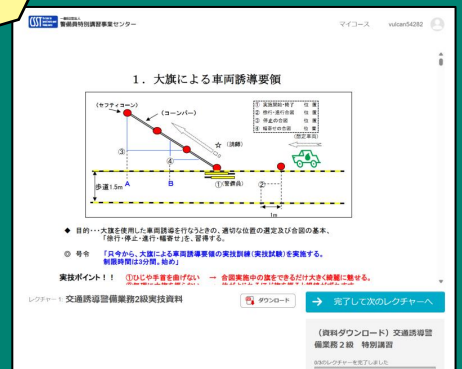


状況証明書
ダウンロード

「受講する」をクリックします



レクチャー1の資料が表示され
ます



講習準備

講習資料
ダウンロード

教本受領/配布

受講者用アカウント
/パス受領

状況証明書
ダウンロード

レクチャー1の資料の「ダウンロード」ボタンをクリックします

1. 大旗による車両誘導要領

目的…大旗を使用した車両誘導を行なうときの、適切な位置の選定及び合図の基本、「徐行・停止・進行・幅寄せ」を、習得する。

◆ 目的…大旗を使用した車両誘導を行なうときの、適切な位置の選定及び合図の基本、「徐行・停止・進行・幅寄せ」を、習得する。

◎ 号令 「只今から、大旗による車両誘導要領の実技訓練(実技試験)を実施する。制限時間は3分間、始め。」

実技ポイント!! ①ひじや手首を曲げない → 合図実施中の旗をできるだけ大きく綺麗に魅せる。

レクチャー1: 交通誘導警備業務2級実技資料

ダウンロード

完了して次のレクチャーへ

PDFデータが展開されます

講習準備

講習資料
ダウンロード

教本受領/配布

受講者用アカウント
/パス受領

状況証明書
ダウンロード

ダウンロードを終えたら「完了して次のレクチャーへ」をクリックします

1. 大旗による車両誘導要領

◆ 目的…大旗を使用した車両誘導を行なうときの、適切な位置の選定及び合図の基本、「徐行・停止・進行・幅寄せ」を、習得する。

◎ 号令 「只今から、大旗による車両誘導要領の実技訓練(実技試験)を実施する。制限時間は3分間、始め。」

実技ポイント!! ①ひじや手首を曲げない → 合図実施中の旗をできるだけ大きく綺麗に魅せる。

レクチャー1: 交通誘導警備業務2級実技資料

ダウンロード

完了して次のレクチャーへ

(資料ダウンロード) 交通誘導警備業務2級 特別講習

0/3のレクチャーを完了しました

特別講習
《交通誘導警備業務2級》
事前講習用学科資料

レクチャー2の資料が展開します

講習準備

講習資料
ダウンロード



教本受領/配布

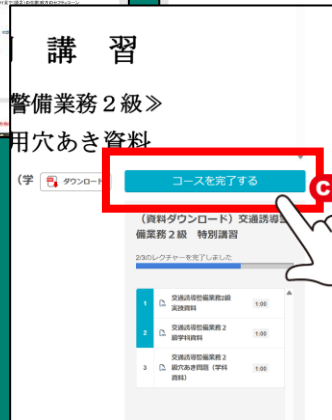


受講者用アカウント
/パス受領



状況証明書
ダウンロード

同様の方法ですべてのレクチャーの資料のダウンロードを終えます



「コースを完了する」
をクリックします



レクチャー終了画面が展開します

講習準備

講習資料
ダウンロード



教本受領/配布



受講者用アカウント
/パス受領



状況証明書
ダウンロード

教本は、A4サイズの本です
講習資料のようにダウンロードするわけではありません

教本は郵便でお送りします
※複数人ご受講の場合、宅配便になることがあります。
到着しましたら受講者へ配布をお願いします



講習準備

講習資料
ダウンロード



教本受領/配布



受講者用アカウント
/パス受領



状況証明書
ダウンロード



受講者のアカウント/パスワードはメールに
て通知いたします

件名「特別講習 受講者アカウント通知」

(本文)

お申込みいただいた講習について、受講が決定いたしました。
講習種別：交通誘導警備業務

受講者のログイン情報は以下の通りです。
受講者氏名：警備太郎

ログインID：*****
パスワード：*****

テキストが到着しましたら受講を開始してください。



講習準備

講習資料
ダウンロード



教本受領/配布



受講者用アカウント
/パス受領



状況証明書
ダウンロード

添付したURLをクリックするとログイン画面が展開しますので、
受講者にURLとアカウント名とパスワードをお伝えください

件名「特別講習 受講者ア
カウント通知」

<特別講習受講申
込システムURL>

CLICK!



CSST 一般社団法人
警備員特別講習事業センター

ログイン

メールアドレスまたはアカウント名

メールアドレスまたはアカウント名

パスワード

パスワード

ログイン

パスワードを忘れた方はこちら

講習準備

講習資料
ダウンロード



教本受領/配布



受講者用アカウント
/パス受領



状況証明書
ダウンロード



先ほどの受講者のアカウント/パスワード
メールに添付されているURLから状況証明書
をダウンロードできます
状況証明書は受講票の代用となりますので、
受講者に渡し、対面講習受講の際に持参させ
てください

件名「特別講習 受講者アカウント通知」

(本文)

お申込みいただいた講習について、受講が決定いたしました。
講習種別：交通誘導警備業務

受講者のログイン情報は以下の通りです。

受講者氏名：警備太郎

ログインID：*****

パスワード：*****

テキストが到着しましたら受講を開始してください。



講習準備

講習資料
ダウンロード



教本受領/配布



受講者用アカウント
/パス受領



状況証明書
ダウンロード

メールに記載された合言葉を入力してファイルをダウン
ロードしてください

ログイン

InfiniCLOUD

「welcome_to_infinicloud_Japanese.pdf」をダウンロードしま
す。

認証証をダウンロードしてください。

合言葉

CLICK!

ログイン

InfiniCLOUD

「welcome_to_infinicloud_Japanese.pdf」をダウンロードしま
す。

認証証をダウンロードしてください。

ファイル名	welcome_to_infinicloud_Japanese.pdf
サイズ	185.38 KB
更新日時	2025/03/16 22:23:49 +0900

ダウンロード

受講後

合否の確認



修了証ダウンロード



申請書ダウンロード



警察署に申請

合否はメールにて通知いたします



件名「特別講習 結果通知」

(本文)

講習へのご参加ありがとうございました。

講習会修了証明書が発行されましたので下記のURLにアクセスしてダウンロードしてください。

(ダウンロード手順)

...

<ダウンロードURL>

受講後

合否の確認



修了証ダウンロード



申請書ダウンロード



警察署に申請

メールに記載されたURLから講習会修了証明書のダウンロードが可能です



このファイルはInfiniCLOUDで共有されています。

「welcome_to_infinicloud_Japanese.pdf」をダウンロードします。

認証証をダウンロードしてください。

ログイン

アカウントをお持ちではない方は

アカウント作成

1分で簡単登録！今すぐスタート！

ログインせずに進む

CLICK!



受講後

可否の確認



修了証ダウンロード



申請書ダウンロード



警察署に申請

メールに記載された合言葉を入力してファイルをダウンロードしてください。

ログイン

InfiniCLOUD

「welcome_to_infinicloud_Japanese.pdf」をダウンロードします。

認定証をダウンロードしてください。

送信 **CLICK!**

ログイン

InfiniCLOUD

「welcome_to_infinicloud_Japanese.pdf」をダウンロードします。

認定証をダウンロードしてください。

ファイル名	welcome_to_infinicloud_Japanese.pdf
サイズ	185.38 KB
更新日時	2025/03/16 22:23:49 +0900

ダウンロード **CLICK!**

受講後

可否の確認



修了証ダウンロード



申請書ダウンロード



警察署に申請

•合格証明書交付申請書

•添付書類

1. 履歴書
2. 個人番号(マイナンバー)が記載されていない住民票の写し(本籍地(外国人の場合は国籍等)を記載のもの)(コピー不可)
3. 講習修了証明書(交付日から1年以内のものに限ります)
4. 営業所に属することを疎明する書面(営業所所属証明書)警備員の所属する営業所の所在地を管轄する警察署に提出する場合住居地の公安委員会と異なる場合に限ります
5. 身分証明書
6. 医師の診断書
7. 誓約書
8. 写真1枚

申請の6か月以内に撮影した無帽、正面、上3分身、無背景の縦3.0センチメートル、横2.4センチメートルの写真で、その裏面に氏名及び撮影年月日を記入したもの

•手数料10,000円

申請書を記入のうえ、必要書類をそろえ、所轄の警察署(警備業担当)にご提出ください

受講後

合否の確認



受講証ダウンロード



再講習受講（任意）

合否はメールにて通知いたします。



件名「特別講習 結果通知」

(本文)

講習へのご参加ありがとうございました。

恐れ入りますが
講習会受講証明書が発行されましたので下記のURLに
アクセスしてダウンロードしてください。

(ダウンロード手順)

...

<ダウンロードURL>



受講後

合否の確認



受講証ダウンロード



再講習受講（任意）

メールに記載されたURLから講習会受講証明書のダウンロードが可能です

The screenshot shows the InfiniCLOUD interface. At the top is the InfiniCLOUD logo. Below it, text states: 'このファイルはInfiniCLOUDで共有されています。' (This file is shared on InfiniCLOUD). The file name 'welcome_to_infinicloud_Japanese.pdf' is listed for download. A button labeled 'ログイン' (Login) is visible. Below that, text says 'アカウントをお持ちではない方は' (If you do not have an account), followed by a button labeled 'アカウント作成' (Account creation) and the text '1分で簡単登録！今すぐスタート！' (Simple registration in 1 minute! Start now!). At the bottom, a button labeled 'ログインせずに進む' (Proceed without login) is highlighted with a red box and a hand icon pointing to it with the text 'CLICK!'.

不合格だった場合

受講後

可否の確認



受講証ダウンロード



再講習受講（任意）

メールに記載された合言葉を入力してファイルをダウンロードしてください。



受講後

可否の確認



受講証ダウンロード



再講習受講（任意）



再講習の受講を希望される方は、今一度、本マニュアルの受講申込の仮申込から行ってください
なお、再講習は行われな場合もあります

事業者登録が完了している場合は、次回からのお申込みについては、今回、発行した警備会事業者用のIDとパスワードを忘れないようにしてください。


メモ欄

今回発行したID

今回発行したパスワード



注意事項

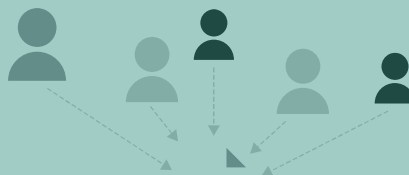


本システムは、モバイル
(スマートフォン等) から
もログインできます

事業管理者用のID、パスワードは、登録が継続されますが、受講者用のID、パスワードは、講習会修了証明書又は講習会受講証明書の交付日から1年間はログインできますが、1年を超えるとログインできなくなりますのでご注意ください。

講習会修了証明証等の交付日から
1年間ログイン可能

受講者



警備事業者



継続してログインできます

特別講習全体についてご不明な点がございましたら、(一社)警備員特別講習事業センターまでご連絡ください。

一般社団法人 警備員特別講習事業センター 電話番号 03-5321-7655 (平日9時~17時)

なお、本システムは、(株)Gakken LXがシステム管理を代行しております。システムの使用についてのお問合せは、下記の連絡先までお願いいたします。

特別講習申込受付システム代行業者

サポート窓口 (株)Gakken LX

電話番号

03-4330-4023 (平日9時~17時)

メールアドレス

support-ajssa@gakkenlx.co.jp